

# PRODUKTDATENBLATT / PRODUCTFICHE

(Anhang / Annex IV b)

Bestell Nr. / Order No: 323-1170

**Kühltisch mit Aufkantung, 2 Türen**  
mit R600a /  
**Coolingtable with upstand, 2 doors**  
with R600a

**Modell / Model:**

KYLJA 2200 TN

Anhang IV c) / Annex IV c)

**Art des Modells / Type of model:**

[ Zutreffendes ankreuzen! / Check where applicable! ]

|  |                                     |
|--|-------------------------------------|
| Kühlbetriebstemperatur /<br>Chilled operating temperature                        | <input checked="" type="checkbox"/> |
| Gefrierbetriebstemperatur /<br>Frozen operating temperature                      | <input type="checkbox"/>            |
| Mehrzweck-Kühl-lagerschrank /<br>Multi-use cabinet                               | <input type="checkbox"/>            |
| Vertikaler Kühlschrank /<br>Counter cabinet                                      | <input type="checkbox"/>            |
| Tischkühlschrank /<br>Counter cabinet  | <input checked="" type="checkbox"/> |
| Niederleistungskühl-lagerschrank /<br>Light-duty cabinet                         | <input type="checkbox"/>            |
| Hochleistungskühl-lagerschrank /<br>Heavy-duty cabinet                           | <input checked="" type="checkbox"/> |
| Weder Nieder- noch Hochleistungsgerät /<br>Neither light- nor heavy-duty cabinet | <input type="checkbox"/>            |
| Für Umgebungstemperatur bis °C:<br>For ambient temperature up to °C:             | <input type="text" value="40"/>     |

Anhang IV d) / Annex IV d)


**Energieeffizienzindex (EEl) /  
Energy efficiency index (EEI):**

Anhang IV f) / Annex IV f)

**Energieverbrauch in 24 Stunden (E24h) /  
Energy consumption over 24 hours (E24h):**

Anhang IV g) / Annex IV g)

**Nettoräuminhalt jedes Faches - Fach 1 /  
Net volume of each compartment - comp. 1:**Zugriff durch Tür(en) auf einen Kühl-/ Tiefkühl-  
raum / Access through door(s) to a cooling-/ frozen  
room.Zugriff durch Tür(en) und Schublade(n) auf einen  
Kühl-/ Tiefkühlraum / Access through door(s) and  
drawer(s) to a cooling-/ frozen room.Zugriff durch Schublade(n) auf einen Kühl-/ Tief-  
kühlraum / Access through drawer(s) to a cooling-/  
frozen room.




## ENERG

енергия · ενεργεια


Y
IJA

IE
IA



### 323-1170

### KYLJA 2200 TN




B


## 628

kWh/annum


ENERGIA · ЕНЕРГИЯ · ΕΝΕΡΓΕΙΑ  
ENERGIJA · ENERGY · ENERGIE  
ENERGI



190 L



- L



5

40°C-40%

2015/1094-IV

Anhang IV j) / Annex IV j)

Dieses Gerät ist für den Gebrauch bei Umgebungstemperaturen von bis zu 40 °C bestimmt.  
This appliance is intended for use in ambient temperatures up to 40 °C.

2015/1094-IV - Saro Rev. 001 11/2021

Eingetragen: Kleve HRB 2768 · Geschäftsführer: Walter Spangenberg · Dominique de Charry · Aloys de Charry  
ID-Nr. DE 120061194 · St.-Nr. 116/5718/0194 · ILN 4017337000005 · WEEE-Reg.-Nr. DE 58229827

© Saro Gastro-Products GmbH